


Il nuovo modello OT 24




**Seminario API Novara VCO Vercelli
28 maggio 2015**

**Il sistema assicurativo INAIL:
l'oscillazione del tasso di tariffa**

Daniele Bais – Direttore territoriale INAIL NOVARA e VCO


Oscillazione del tasso per prevenzione



OT 24 ovvero oscillazione ex art. 24 delle Modalità applicazione della tariffa DM 12 dicembre 2000.

L'oscillazione del tasso è un meccanismo tariffario che serve a "personalizzare" l'indice di rischiosità nazionale indicato nella tariffa dei premi INAIL (tasso medio nazionale) alla specificità della situazione aziendale.

Il meccanismo assicurativo




Facciamo un passo indietro:

L'INAIL assicura le retribuzioni applicando un tasso di tariffa alla retribuzione corrisposta all'insieme dei lavoratori.

Il tasso di tariffa è determinato sulla base della lavorazione svolta e traduce l'indice di rischiosità della stessa.

Vi possono essere più voci per il medesimo impianto produttivo.

IL TASSO DI TARIFFA:



Il tasso medio nazionale è dato dal rapporto tra:

Tutti gli oneri sostenuti dall'INAIL per gli eventi infortunistici verificatisi a livello nazionale e le retribuzioni erogate dalle aziende.

L'applicazione del tasso di tariffa alle retribuzioni determina il premio anticipato da versare.

Il premio è pagato annualmente (16 febbraio) in maniera anticipata sulle retribuzioni che si prevede di corrispondere e sul differenziale relativo all'anno precedente

OSCILLAZIONE DEL TASSO



L'oscillazione personalizza il tasso medio.

Esistono due diverse tipologie di oscillazione:


A. Oscillazione nel primo biennio di attività:

- Art. 20 MAT (Riduzione del tasso medio per prevenzione)

B. Oscillazione dopo il primo biennio di attività:

- Art. 22 MAT: oscillazione per andamento infortunistico (due livelli)
- Art. 24 MAT: oscillazione del tasso medio per prevenzione

IL TASSO APPLICATO:




Dal tasso medio nazionale si arriva al tasso aziendale che applicato alle retribuzioni determina il premio da versare.

Al tasso aziendale si arriva valutando l'indice infortunistico aziendale (prima e seconda oscillazione), incrementando o diminuendo il tasso di una percentuale.

Questo tasso può essere ulteriormente oscillato solo in diminuzione su richiesta dell'azienda che abbia attuato misure di prevenzione a prescindere dall'andamento infortunistico.


Oscillazione del tasso per prevenzione



Il Tasso specifico aziendale è il tasso di tariffa della singola PAT adeguato all'andamento infortunistico aziendale.

In analogia al meccanismo *bonus-malus* RC Auto il tasso specifico aziendale oscilla in aumento o in diminuzione a seconda che gli infortuni sul lavoro aumentino o diminuiscano secondo una logica premiale che registra l'andamento infortunistico dei tre anni precedenti.

OSCILLAZIONE DEL TASSO ART. 24 MAT



PRE REQUISITI

BIENNIO DI ATTIVITÀ

anzianità della lavorazione e non del rapporto assicurativo

INTERVENTI MIGLIORATIVI

Attuati nell'anno solare precedente quello di presentazione della domanda

REGOLARITÀ

- 1. con le disposizioni in materia di prevenzione infortuni e igiene del lavoro**
- 2. contributiva ed assicurativa (DURC)**

OSCILLAZIONE DEL TASSO ART. 24 MAT

La misura della riduzione è in relazione al numero lavoratori-anno ed è stata modificata recentemente con il DM 3 marzo 2015

Lavoratori-anno	Riduzione
Fino a 10	28%
Da 11 a 50	18%
Da 51 a 200	10%
Oltre 200	5%

Attenzione: si tratta di un parametro quantitativo INAIL e non coincide con la forza lavoro. Viene comunicato annualmente dall'INAIL con il 20/SM e riguarda la singola lavorazione.

OSCILLAZIONE DEL TASSO ART. 24 MAT

Le precenti percentuali

Lavoratori-anno	Riduzione
Fino a 10	28%
Da 11 a 50	23%
Da 51 a 100	18%
Da 101 a 200	15%
Da 201 a 500	12%
Oltre 500	7%




OSCILLAZIONE DEL TASSO ART. 24 MAT

La riduzione è concessa su istanza della ditta.

La domanda deve essere inoltrata esclusivamente in modalità telematica attraverso la sezione Servizi online presente sul sito www.inail.it , entro il 28 febbraio dell'anno per il quale la riduzione è richiesta.

Lo sconto si applica in regolazione e cioè con il pagamento del premio nell'anno successivo.


Oscillazione del tasso per prevenzione



La struttura del nuovo modello:

- Dati identificativi dell'unità produttiva
- Richiesta di riduzione
- Dichiarazione
 1. regolarità contributiva
 2. Rispetto disposizioni in materia di prevenzione infortuni ed igiene sui luoghi di lavoro
 3. Interventi realizzati nell'anno precedente

La struttura del modello OT 24




Le novità del modello OT 24 per il 2015:

La parte relativa agli interventi è costituita solo da quattro sezioni:

- A. Interventi di carattere generale
- B. Interventi di carattere generale ispirati alla responsabilità sociale
- C. Sicurezza e sorveglianza sanitaria
- D. Prevenzione


Oscillazione del tasso per prevenzione



Il punteggio da raggiungere è 100 ed è possibile raggiungerlo o con un solo intervento o con più interventi anche relativi a sezioni diverse.

Per ciascun tipo di intervento è individuata la documentazione che si ritiene probante e che l'INAIL potrà chiedere in caso di controllo.

Unità produttive e PAT




Se nell'impresa vi sono più unità produttive occorre presentare una distinta domanda per ogni unità, salvo che non abbiano sede tutte nel territorio della medesima sede INAIL.

All'interno di una medesima UP vi possono essere più PAT o una sola con più voci.

L'Unità produttiva= "stabilimento o struttura finalizzati alla produzione di beni o all'erogazione di servizi dotati di autonomia finanziaria e tecnico funzionale" (art. 2, c.1, lett. t, d.lgs 81/2008)

Oscillazione del tasso per prevenzione




Valutazione e decisione:

L'Inail entro i 120 giorni successivi all'inoltro della domanda comunica all'azienda il provvedimento di accoglimento o di motivato diniego tramite PEC.


La riduzione opera solo per l'anno in cui è stato realizzato l'intervento ed in sede di regolazione del premio assicurativo dovuto per lo stesso anno.

Oscillazione del tasso per prevenzione



È previsto un controllo preventivo in fase di concessione che concerne i profili di regolarità contributiva ed un controllo successivo inerenti gli interventi realizzati che comporta un esame della documentazione probante. Il controllo successivo è solo a campione.

OT 20



Nel primo biennio di attività dell'impresa o meglio della lavorazione il tasso medio nazionale può essere ridotto o aumentato del 15% in relazione alla situazione aziendale per quanto riguarda il rispetto delle norme di prevenzione infortuni e di igiene del lavoro.


È concessa su domanda dell'impresa:

- In regola con il DURC e con la normativa su prevenzione infortuni ed igiene sul lavoro
- autocertificazione presso DTL assenza di provvedimenti per relative violazioni
- Decorre dal 1° gennaio dell'anno successivo a quello di presentazione della domanda


OT 20 i requisiti di prevenzione

1. La valutazione dei rischi è stata effettuata in conformità alla normativa vigente
2. Il Datore di Lavoro ha provveduto alla nomina del responsabile del servizio di prevenzione e protezione in possesso dei requisiti professionali richiesti dal D.Lgs. 81/08 o, nei casi consentiti dal D.Lgs. 81/08, svolge direttamente i compiti propri del servizio di prevenzione e protezione previa frequentazione di apposito corso
3. Gli impianti, le macchine e le attrezzature sono conformi alla normativa vigente
4. La segnaletica di sicurezza è regolarmente affissa
5. Le uscite di emergenza sono perfettamente utilizzabili in caso di necessità
6. I lavoratori sono stati informati, formati e, ove previsto, addestrati alle lavorazioni, per i rischi ai quali sono esposti
7. Si è provveduto alla formazione del Rappresentante dei lavoratori per la sicurezza (RLS), laddove eletto o designato

OT 20 i requisiti di prevenzione

- 
8. I preposti e i dirigenti hanno ricevuto un'adeguata formazione
 9. Sono stati designati i lavoratori incaricati dell'attuazione delle misure di prevenzione incendi e lotta antincendio, di evacuazione dei luoghi di lavoro in caso di pericolo grave e immediato, di salvataggio, di primo soccorso e comunque di gestione dell'emergenza e si è provveduto alla loro formazione
 10. Sono state adottate le misure necessarie ai fini della prevenzione incendi, dell'evacuazione dei luoghi di lavoro, nonché per il caso di pericolo grave e immediato
 11. Nelle aziende con 10 o più lavoratori è stato predisposto il piano di emergenza
 12. I lavoratori sono dotati di tutti i dispositivi di protezione individuale evidenziati dalla valutazione dei rischi
 13. Ove previsto, i lavoratori sono stati sottoposti a visita medica preventiva e periodica
 14. In caso di affidamento di lavori, viene elaborato, il DUVRI

I dati di Novara e VCO



	NO	VCO
2013	337	185
2014	404	175
2015	411	113